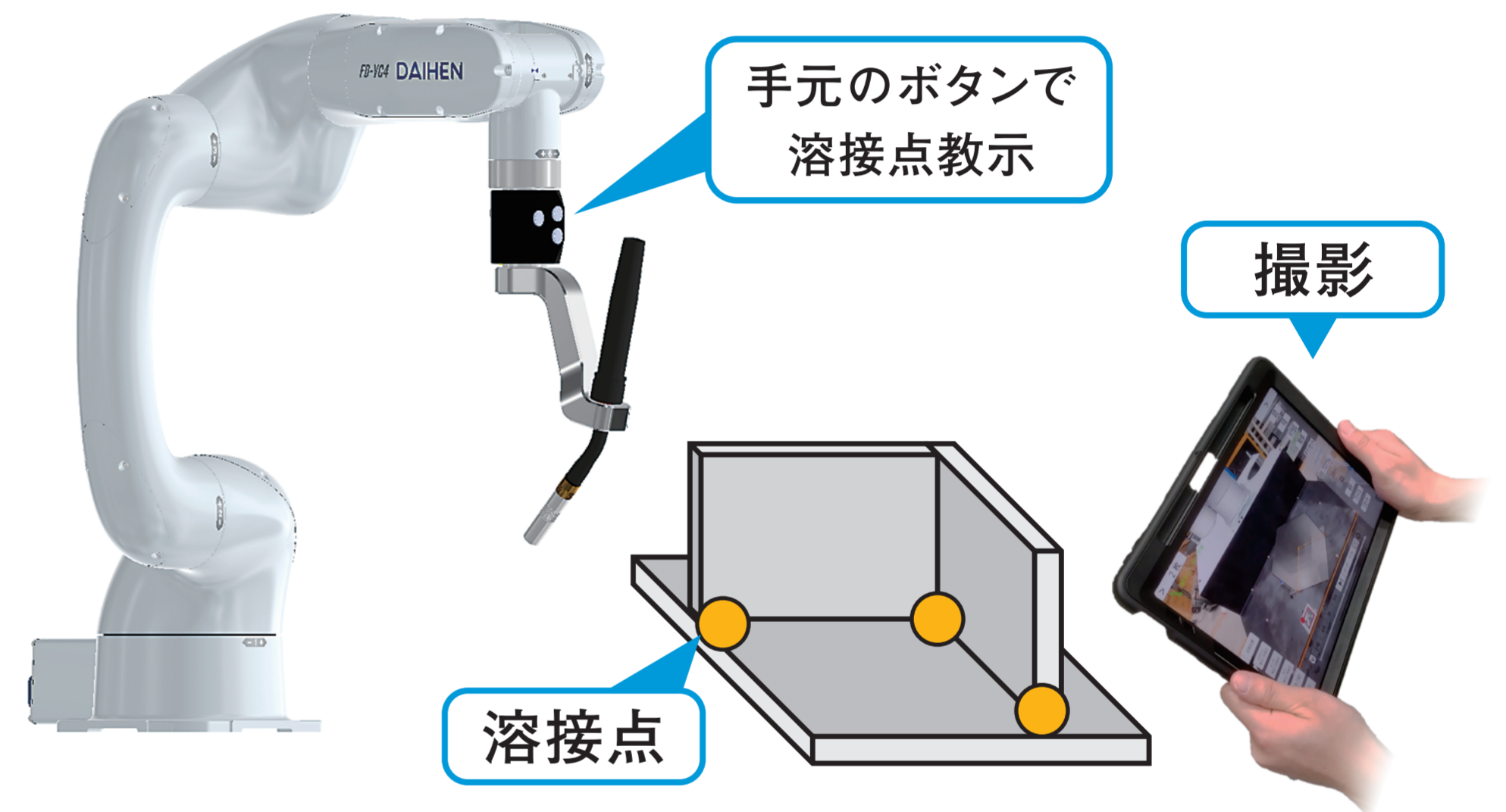


## 「直感操作」と「撮影」を組み合わせた新教示


### ダイレクトティーチで直感操作

- ・ トーチ角度、狙い位置を直感的に調整
- ・ トーチ取付部のボタンで溶接点教示
- ・ トーチ通電部は露出がなく安心操作


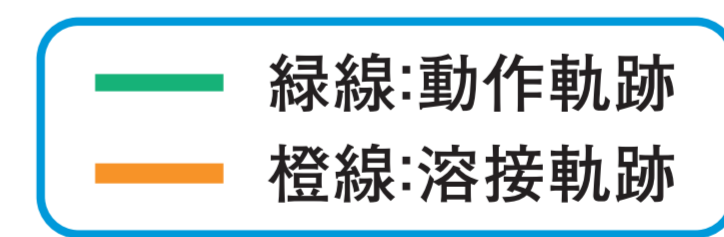


### ロボット動作を自動生成

- ・ 撮影した画像と溶接点からプログラムを自動生成
- ・ 周囲の物と衝突しないように自動で回避
- ・ 溶接点や動作軌跡を画像上に表示
- ・ ロボット動作をシミュレーションで確認



教示作業中



シミュレーション

